



esan|data
Tecnología de Información

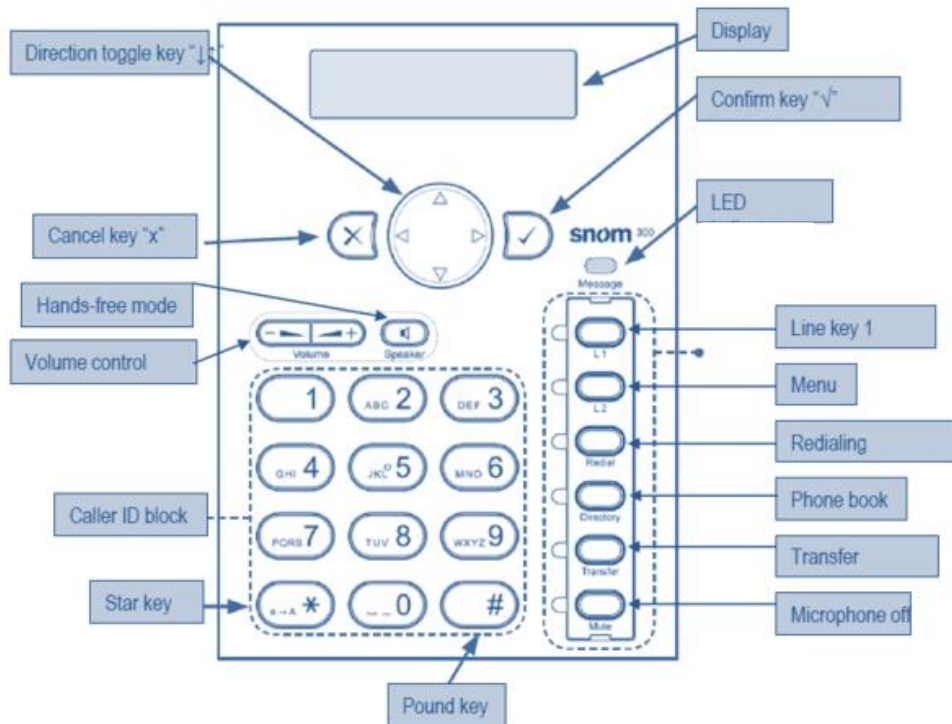
Manual:















Resumen
Snom 300

Elaborado por: **Equipo Telefonía**

Actualizado: 01/08/17

1.- Estructura del equipo telefónico Snom 300



Transferencia de llamadas	Registro de llamadas
 + Anexo + 	Presionar 
Jalar llamada de un grupo	Buzón de voz
*8 + 	Se envía por e-mail al usuario
Desvío de llamadas	
Presionar 1 vez  Presionar 2 veces  +  + N° de Anexo +  	
Cancelar desvío de llamadas	Directorio
 + 	Presionar  + Escribir + 
Problemas frecuente	
Mi teléfono marca LETRAS y no NÚMEROS ¿Qué hacer?	
Levantar el auricular + presionar  hasta visualizar en la pantalla 123	



esan|data
Tecnología de Información